



WYPOSAŻENIE STANDARDOWE

- Hydrauliczne otwieranie kosza
- Blokada hydrauliczna do rozładunku
- Płózy boczne regulowane
- Wał samoczyszczący
- Napinacz automatyczny
- Tablica z oświetleniem tylnym

KOSIARKA DO TRAWY Z KOSZEM

MOD : 120 | 140 | 160



NARZĘDZIA


NÓŻ PŁASKI



MŁOTEK



CHARAKTERYSTYKA



Narzędzia



Otwieranie kosza

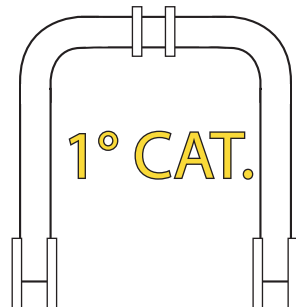


Wał samoczyszczący










OPCJA
KOŁA PRZEDNIE

ZACZEP TRZYPUNKTOWY



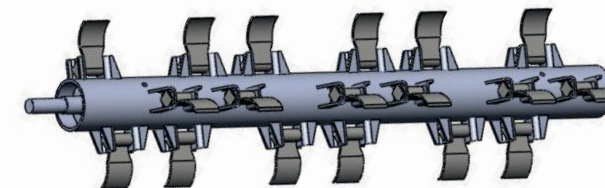
SPECYFIKACJA TECHNICZNA

	MODEL	120	140	160
	SZEROKOŚĆ PRACY	115	135	155
	SZEROKOŚĆ MASZYNY	140	160	180
	WAGA	420	480	545
	POJEMNOŚĆ KOSZA	600	800	1000
	ILOŚĆ NOŻY	18	20	24
	ILOŚĆ PASKÓW SPBX	3	3	4
	ZAPOTRZEBOWANIE MOCY	35-50	45-60	50-70

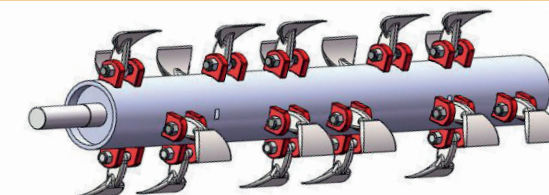
OPCJE I AKCESORIA

WAŁEK WOM

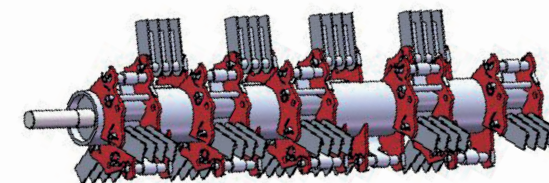
KOŁA PRZEDNIE



ROTOR DO TRAWY




ROTOR DO DREWNA



ROZPULCHNIACZ

ALBA W PRACY



	Ø Rotora	140 mm	193 mm
	Obroty rotora	1800 obr/min	
	Obroty wałka WOM	540	
	Ø Rotora	177 mm	